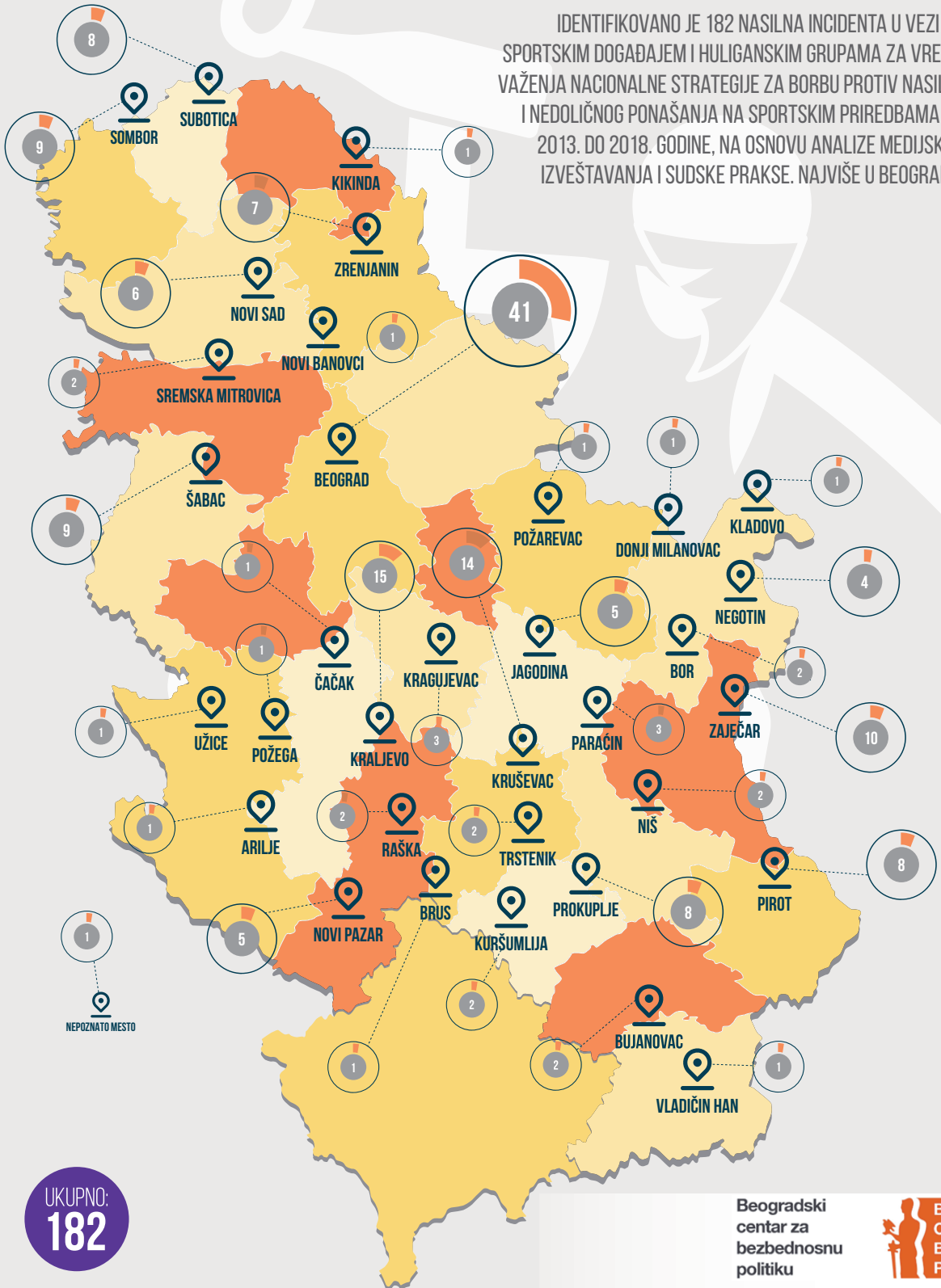


HULIGANSKO NASILJE U SRBIJI

2013-2018.

IDENTIFIKOVANO JE 182 NASILNA INCIDENTA U VEZI SA SPORTSKIM DOGAĐAJEM I HULIGANSKIM GRUPAMA ZA VREME VAŽENJA NACIONALNE STRATEGIJE ZA BORBU PROTIV NASILJA I NEDOLIČNOG PONAŠANJA NA SPORTSKIM PRIREDBAMA OD 2013. DO 2018. GODINE, NA OSNOVU ANALIZE MEDIJSKOG IZVEŠTAVANJA I SUDSKE PRAKSE. NAJVIŠE U BEOGRADU.

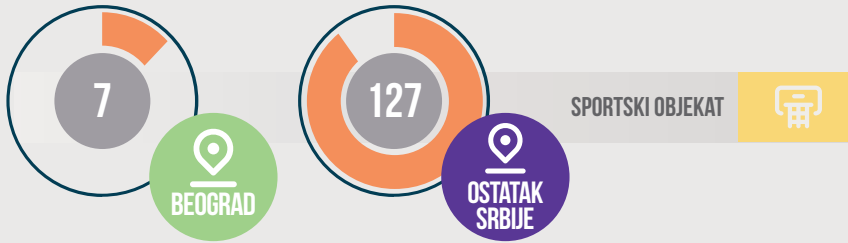


UKUPNO:
182

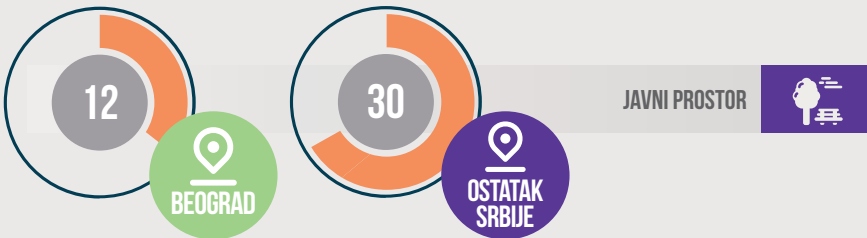
Beogradski
centar za
bezbednosnu
politiku



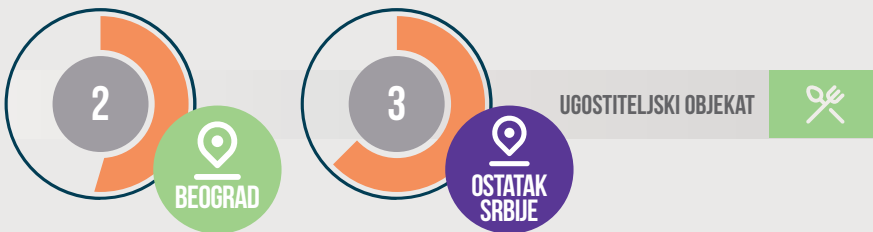
3/4 NASILNIH INCIDENATA JE PRIMEĆENO NA FUDBALSKIM STADIONIMA I SPORTSKIM CENTRIMA.



NEŠTO VIŠE OD 1/5 NASILNIH INCIDENATA NA ULICAMA, PARKINZIMA I ISPRED ZGRADA DRŽAVNIH INSTITUCIJA.



NAJMANJI BROJ INCIDENATA SE DESIO U UGOSTITELJSKIM OBJEKTIMA, SVEGA 5, OD KOJIH SU 3 BEOGRADSKI KLUBOVI.



USPEŠNOST U NAMERI DA SE NANESE POVREDA

	UKUPNO	BEOGRAD	OSTATAK SRBIJE
PRE SPORTSKE PRIREDBE	16	9	7
TOKOM SPORTSKE PRIREDBE	122	6	116
POSLE SPORTSKE PRIREDBE	16	3	13
NEDOSTUPNI PODACI	28	23	5
UKUPNO	28	23	5

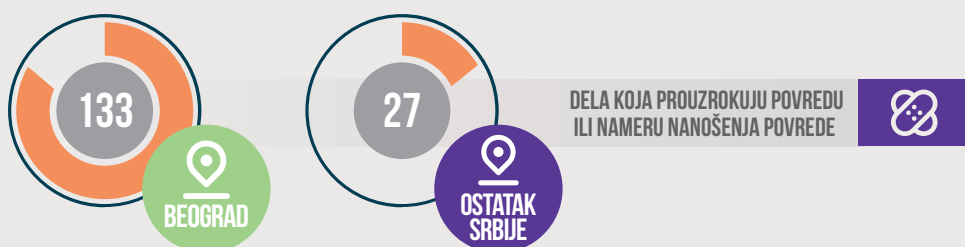
85% NASILNIH
INCIDENATA SE
DESILO PRE, TOKOM I
NAKON SPORSKOG
DOGAĐAJA.

NANOŠENJE POVREDA JE U SKORO 90% SLUČAJEVA NAMERA NASILNIH INCIDENATA U SRBIJI.

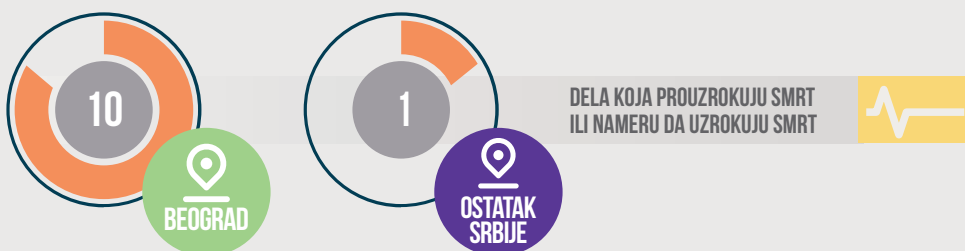
USPEŠNOST U NAMERI DA SE NANESE POVREDA

	UKUPNO	BEOGRAD	OSTATAK SRBIJE
+ USPEŠNO	169	36	133
- NEUSPEŠNO	11	3	8
x NEDOSTUPNI PODACI	2	2	0
= UKUPNO	182	41	141

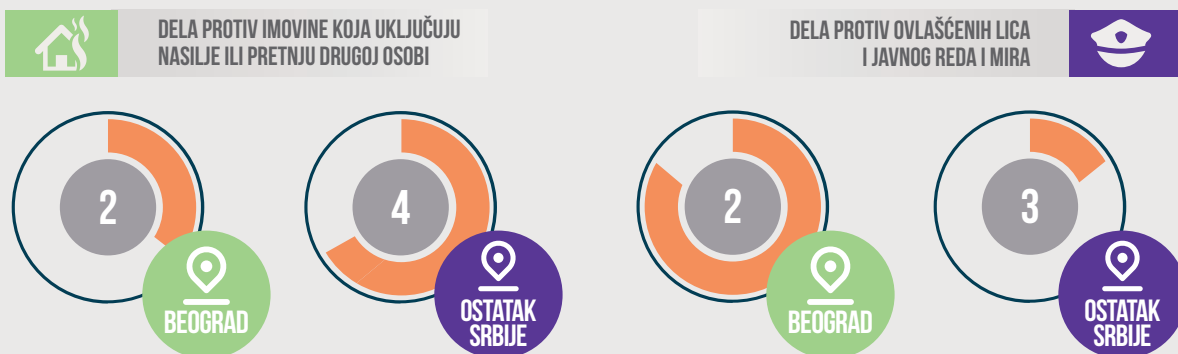
POVREDA JE NANESENA U 9 OD 10 SLUČAJEVA, NAJČEŠĆE FIZIČKOM SNAGOM.



8 OSOBA JE IZGUBILO ŽIVOT.



DELA PROTIV IMOVINE KOJA UKLJUČUJU NASILJE ILI PRETNJU PROTIV DRUGE OSOBE, KAO I DELA PROTIV OVLAŠĆENIH LICA I JAVNOG REDA SU MANJE ZASTUPLJENA U SRBIJI.



BEOGRAD SE
RAZLIKUJE OD
OSTATKA
SRBIJE!

U GLAVNOM GRADU SE DESILO

41 OD 182

NASILNA INCIDENTA U VEZI SA
SPORTOM I NAVIJAČKIM GRUPAMA.

NEŠTO MALO VIŠE OD **70%**
NASILNIH INCIDENTATA U GLAVNOM GRADU
SE ODIGRAO VAN SPORTSKIH OBJEKATA.



10 OD 11 SLUČAJEVA U KOJIMA
JE UTVRĐENO DA JE NASILNI INCIDENT
PROUZROKOVAO SMRT ILI NAMERU
DA PROUZROKUJE SMRT SE DESIO U GLAVNOM GRADU.

SA CILJEM DA PROUZROKUJU SMRT
JE NA NIVOU SRBIJE SAMO **ŠEST ODSO**,
DOK JE U BEOGRADU Taj procenat za četiri puta veći (**24%**).

U BEOGRADU JE ZABELEŽENO 13 OD 15 SLUČAJEVA UPOTREBE VATRENOG ORUŽJA,
KOLIKO JE PRIBELEŽENO NA NACIONALNOM NIVOU.

USPEŠNOST U NAMERI POVREĐIVANJA

	UKUPNO	BEOGRAD	OSTATAK SRBIJE
VATRENO ORUŽJE	15	13	2
NOŽ ILI DRUGI OŠTRI PREDMETI	8	6	2
OSTALA SREDSTVA (FIZIČKA SNAGA)	134	5	129
NEDOSTUPNI PODACI	25	17	5
UKUPNO	25	17	5

U BEOGRADU JE ZA RAZLIKU OD OSTATKA SRBIJE VRLO TEŠKO UTVRĐITI DA LI SU NASILNI
INCIDENTI POVEZANI SA SPORTSKIM DOGAĐAJEM







ČLANOVI HULIGANSKIH
GRUPA SU MUŠKARCI.

OD 2013. DO 2018. GODINE, SAMO JE **3 OD 534**
OPTUŽENIH LICA ZBOG NASILNIČKOG PONAŠANJA
NA SPORTSKOJ PRIREDBI ILI JAVNOM SKUPU ŽENSKOG POLA.



NAJVIŠE HULIGANA JE STAROSTI OD **15 DO 44** GODINA.
NEŠTO VIŠE IMA „MLAĐIH” PRIPADNIKA NAVIJAČKIH GRUPA
OD **15 DO 29** GODINA STAROSTI (**35**) NEGO „STARIJIH” (**27**),
KOJI SU BILI DEO NASILNIH INCIDENATA.

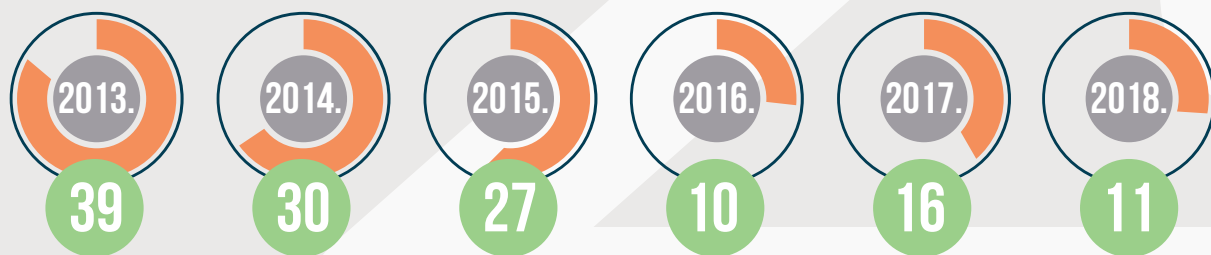
STAROST IZVRŠIOCA

	 UKUPNO	 BEOGRAD	 OSTATAK SRBIJE
 – 	0	1	0
 – 	35	16	116
 – 	27	4	1
 – 	9	1	0
 +	1	0	0
 NEDOSTUPNI PODACI	110	19	138
 UKUPNO	182	41	141

KAKO RADE SUDOVI?

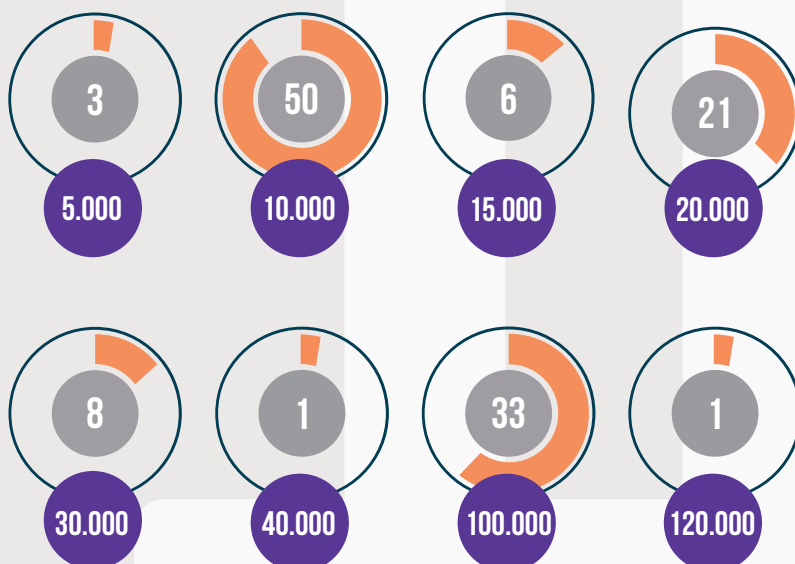
SUDOVI SU U SVIH **126** SLUČAJEVA IZREKLI KAZNU ZATVORA
IPAK, VEĆINA OSUĐENIKA KAZNU NIJE ODLEŽALA JER JE
U ČAK **111** IZREČENA USLOVNA OSUDA, IAKO SU TREĆINA OSUĐENIH
U OVOM PERIODU BILI POVRATNICI.
U **9** SLUČAJEVA SUD JE PROPISAO KAZNU KUĆNOG ZATVORA.

BROJ OSUĐUJUĆIH PRESUDA ZBOG NASILNIČKOG PONAŠANJA NA SPORTSKOJ PRIREDBI ILI JAVNOM PROSTORU
U 16 IZABRANIH VIŠIH SUDOVA OD 2013. DO 2018.



SUD JE U **123** SLUČAJA PROPISAO I NOVČANU KAZNU. OPSEG NOVČANE
KAZNE ZAVISIO JE OD TEŽINE KRIVIČNOG DELA I IMOVINSKOG STANJA
OKRIVLJENOG. TAKO SE OPSEG NOVČANIH KAZNI KRETAO OD **5.000** DINARA
DO **120.000** DINARA. SUD JE NAJČEŠĆE IZRICAIO KAZNU OD **10.000** DINARA,
DRUGU NAJMANJU KAZNU PO VISINI.

BROJ I VISINA NOVČANIH KAZNI ZBOG NASILNIČKOG PONAŠANJA NA SPORTSKOJ PRIREDBI ILI JAVNOM
PROSTORU U 16 IZABRANIH VIŠIH SUDOVA OD 2013. DO 2018.



ŠTA RADE TUŽIOCI?

TUŽIOCI SU IMALI **1.786** KRIVIČNIH PRIJAVA ZBOG NASILNIČKOG PONAŠANJA NA SPORTSKOJ PRIREDBI ILI JAVNOM SKUPU, OD 2013. DO 2018. GODINE.

ODBACILI SU **656** KRIVIČNIH PRIJAVA.

REŠILI INSTITUTOM ODLAGANJA KRIVIČNOG DELA **404** KRIVIČNIH PRIJAVA.

RADILI NA REŠAVANJU **205** KRIVIČNIH PRIJAVA OPORTUNITETOM.

OPTUŽNI PREDLOG JE PODNET U **453** SLUČAJEVA.

NEPOSREDNA OPTUŽNICA U **9** SLUČAJEVA.

NAREDBE O SPROVOĐENJU ISTRAGE U **68** SLUČAJEVA.

TUŽILAČKI RAD POVODOM KRIVIČNIH PRIJAVA ZBOG NASILNIČKOG PONAŠANJA NA SPORTSKOJ PRIREDBI ILI JAVNOM SKUPU OD 2014. DO 2018.

	2014.		2015.		2016.		2017.		2018.	
UKUPNO U RADU PRIJAVA	421	0%	341	-19%	307	-10%	338	10%	379	12%
UKUPNO ODBACAJA	154	0%	120	-22%	124	3%	137	10%	121	-12%
REŠENO PO OPORTUNITETU	95	0%	79	-17%	83	5%	74	-11%	73	-1%
U TOKU JE RAD PO OPORTUNITETU	32	0%	61	91%	36	-41%	34	-6%	42	24%
PODNET OPTUŽNIH PREDLOGA	114	0%	114	0%	71	-38%	70	-1%	84	20%
NEPOSREDNA OPTUŽNICA	1	0%	1	0%	0	-100%	3	0%	4	33%
NAREDBA O SPROVOĐENJU ISTRAGE	25	0%	5	-80%	8	60%	26	225%	4	-85%



📍 ĐURE JAKŠIĆA 6/5, BEOGRAD

☎ TEL: +381 11 3287226

🌐 WWW.BEZBEDNOST.ORG

✉ OFFICE@BEZBEDNOST.ORG

🐦 [HTTPS://TWITTER.COM/BEZBEDNOST_ORG](https://twitter.com/BEZBEDNOST_ORG)

📘 [HTTPS://WWW.FACEBOOK.COM/BEZBEDNOST.ORG](https://www.facebook.com/BEZBEDNOST.ORG)



Organizacija za evropsku
bezbednost i saradnju
Misija u Srbiji



OBJAVLJIVANJE OVOG INFOGRAFIKA PODRŽALA JE MISIJA OEBS-A U SRBIJI.
STAVOVI I RAZMIŠLJANJA IZNETI U OVOM INFOGRAFIKU
PRIPADAJU IZDAVAČU I NE IZRAŽAVAJU NUŽNO STAV OEBS-A.